



LICEO
BICENTENARIO

SANTA TERESA
DE LOS ANDES

Cuenta Pública

Análisis al 2025

Marzo 2026



Informe Financiero

Financiamiento Estatal — BASE

Ingresos BASE

Anuales

\$ 1.556 MM

Gastos BASE

Incl. Bono Prof. + Inversivos

\$ 1.548 MM

Superávit

Resultado neto BASE

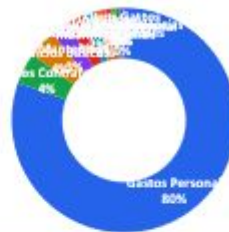
+\$ 8 MM

Gasto BASE / Alumno

Anual = 10 meses

\$ 3.165 M\$ anual / \$ 316 M\$ mensual

Distribución Gastos BASE



Gastos Personal	\$ 1.244.468 M\$	80.4%
Servicios Contratados	\$ 69.211 M\$	4.5%
Servicios Básicos	\$ 63.610 M\$	4.3%
Reparaciones y Mantenimiento	\$ 41.159 M\$	2.7%
Recursos Pedagógicos	\$ 39.666 M\$	2.6%
Gastos Alumnos	\$ 26.053 M\$	1.7%
Finiquitos / Indemnizaciones	\$ 21.669 M\$	1.4%
Otros Gastos Personal	\$ 12.227 M\$	0.8%
Honorarios y Asesorías	\$ 12.010 M\$	0.8%
Viajes y Viáticos	\$ 8.256 M\$	0.5%
Otros Gastos Operacionales	\$ 8.153 M\$	0.5%
Mobiliario	\$ 757 M\$	0.0%
Otros	\$ 289 M\$	0.0%

Resumen Financiero 2025

Gasto Anual / Alumno

\$ 4.071 M\$

10 meses de actividad escolar

Gasto Mensual / Alumno

\$ 407 M\$

Promedio mensual (= 10 meses)

Subvención	Gasto Total	% Total	Anual / Alumno	Mensual / Al.
BASE (incl. BP + Inversiones)	\$ 1.548 MM	77.7%	\$ 3.165 M\$	\$ 316 M\$
SEP	\$ 194 MM	9.8%	\$ 397 M\$	\$ 40 M\$
PIE	\$ 237 MM	11.9%	\$ 484 M\$	\$ 48 M\$
Mantenición	\$ 10 MM	0.5%	\$ 20 M\$	\$ 2 M\$
Pro-Retención	\$ 2 MM	0.1%	\$ 5 M\$	\$ 0 M\$
TOTAL	\$ 1.991 MM	100%	\$ 4.071 M\$	\$ 407 M\$

* BASE incluye Bono Profesionales e Inversiones / Mensual = Anual / 10 meses de clases / M\$ = millón de pesos

Resumen Financiero 2025

Total Ingresos

\$ 2.027 MM

Ingresos anuales 2025

Total Gastos

\$ 1.991 MM

Incl. inversiones y bonos

Superávit

+\$ 37 MM

Resultado neto 2025

Gasto Anual / Alumno

\$ 4.071 M\$

Promedio total (incl. todas las subvenciones)

Gasto Mensual / Alumno

\$ 407 M\$

Promedio mensual (10 meses de clases)

* BASF incluye Bono Profesionales e Inversiones 2025. | Valores en M\$ (en los de pesos)

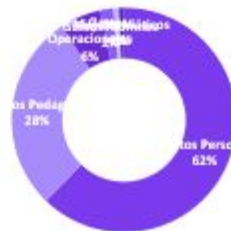
Subvención Escolar Preferencial — SEP



Ingresos SEP <i>Anuales 2025</i>	\$ 194 MM
Gastos SEP <i>Anuales 2025</i>	\$ 194 MM
Déficit <i>Cubierto con saldo acumulado SEP de años anteriores</i>	\$ 0 MM
Saldo SEP Acumulado <i>Saldo de años anteriores disponible para uso</i>	\$ 27.334 M\$

⚠ El déficit 2025 SEP se cubre con el saldo acumulado de años anteriores.

Distribución Gastos SEP



Categoría	Monto M\$	% Total
Gastos Personal	\$ 120.850 M\$	62.2%
Recursos Pedagógicos	\$ 53.246 M\$	28.4%
Otros Gastos Operacionales	\$ 11.430 M\$	5.9%
Gastos Alumnos	\$ 3.788 M\$	2.0%
Otros	\$ 1.555 M\$	0.8%
Viajes y Viáticos	\$ 1.373 M\$	0.7%

TABLA COMPARATIVA PIE 2020 - 2025

AÑO	N° CURSOS	N° DE ALUMNOS	%
2020	10	59	15,28%
2021	8	48	12,44%
2022	9	59	15,28%
2023	10	70	18,13%
2024	10	74	19,17%
2025	10	76	19,62%

MATRÍCULA

Mes	2014	2015	2016	2017	2018	2019	2020	2021	2022	2023	2024	2025
Marzo	422	434	436	441	444	455	478	481	484	487	488	490
Diciembre	420	421	433	442	442	450	476	480	482	480	485	489

PORCENTAJE USO INMUEBLE

Capacidad	2014	2015	2016	2017	2018	2019	2020	2021	2022	2023	2024	2025
Total	421	427,5	434,5	441,5	443	452,5	477	480,5	482	480,4	485	490
492	87,01	87,01	89,27	89,84	90,04	91,97	96,95	97,66	98	97,66	98,57	99,5

ASISTENCIA

2013	2014	2015	2016	2017	2018	2019	2020	2021	2022	2023	2024	2025
92,4	93,67%	92%	92%	92%	92%	92%	NA	NA	84,9	87,	86,5%	89%

ALUMNOS SEP

2014	2015	2016	2017	2018	2019	2020	2021	2022	2023	2024	2025
109	130	135	159	135	131	126	136	193	143	203	255

ALUMNOS PREFERENTES

2017	2018	2019	2020	2021	2022	2023	2024	2025
105	123	113	165	143	180	126	120	150

ALUMNOS PRORETENCIÓN

Indicadores	2020	2021	2022	2023	2024
Matrícula	27	27	31	40	29

¿Y cómo le fue a tu curso el 2025?

CURSOS	PROMEDIO ANUAL
NT1	83,15
NT2	80,93
1 BÁSICO	89,97
2 BÁSICO	89,38
3 BÁSICO	87,38
4 BÁSICO	91,67
5 BÁSICO	90,27
6 BÁSICO	89,87
7 BÁSICO	92,52
8 BÁSICO	93,42
1 MEDIO	89,82
2 MEDIO	91,95
3 MEDIO	88,3
4 MEDIO	85,5

TOTAL | 88,87



¿Cómo va tu curso hasta ahora?

CURSOS	MARZO
PRE- KINDER	83
KINDER	89
1º BÁSICO	89
2º BÁSICO	94
3º BÁSICO	92
4º BÁSICO	90
5º BÁSICO	96
6º BÁSICO	94
7º BÁSICO	91
8º BÁSICO	91
1º MEDIO	94
2º MEDIO	93
3º MEDIO	95
4º MEDIO	90
TOTAL MES	92



FLUCTUACIÓN ÍNDICE DE VULNERABILIDAD (IVE)

Año	% IVE BÁSICA	% IVE MEDIA	% PROMEDIO IVE
2019	74,74	81,32	78,03
2020	66	68	67
2021	61	78	69,5
2022	48	57	52,5
2023	47	50	48,5
2024	51	57	54
2025	54	63	58,5

ALUMNOS NO PROMOVIDOS DE 1° BÁSICO A IV° MEDIO

2012	2013	2014	2015	2016	2017	2018	2019	2020	2021	2022	2023	2024	2025
22	17	15	9	23	23	3	7	6	20	8	9	9	4

NÚMERO TOTAL DE PERSONAL

	2017	2018	2019	2020	2021	2022	2023	2024	2025
Docentes	38	37	41	42	45	42	44	41	34
No Docentes	22	26	29	27	29	31	33	32	31
Total	60	63	70	69	74	73	77	73	65

INDICADORES DE DESARROLLO PERSONAL Y SOCIAL

4° BÁSICO

8° BASICO

II medio



Autoestima académica y motivación escolar

Puntaje indicador



2024
75

VAR.
-4



Autoestima académica y motivación escolar

Puntaje indicador



2019
70

VAR.
-5



Autoestima académica y motivación escolar

Puntaje indicador



2024
72

VAR.
-2



Clima de convivencia escolar

Puntaje indicador



2024
74

VAR.
-2



Clima de convivencia escolar

Puntaje indicador



2019
79

VAR.
-11



Clima de convivencia escolar

Puntaje indicador



2024
75

VAR.
-3



Participación y formación ciudadana

Puntaje indicador



2024
76

VAR.
-3



Participación y formación ciudadana

Puntaje indicador



2019
74

VAR.
-5



Participación y formación ciudadana

Puntaje indicador



2024
77

VAR.
-3



Hábitos de vida saludable

Puntaje indicador



2024
72

VAR.
-6



Hábitos de vida saludable

Puntaje indicador



2019
74

VAR.
-8



Hábitos de vida saludable

Puntaje indicador



2024
70

VAR.
0



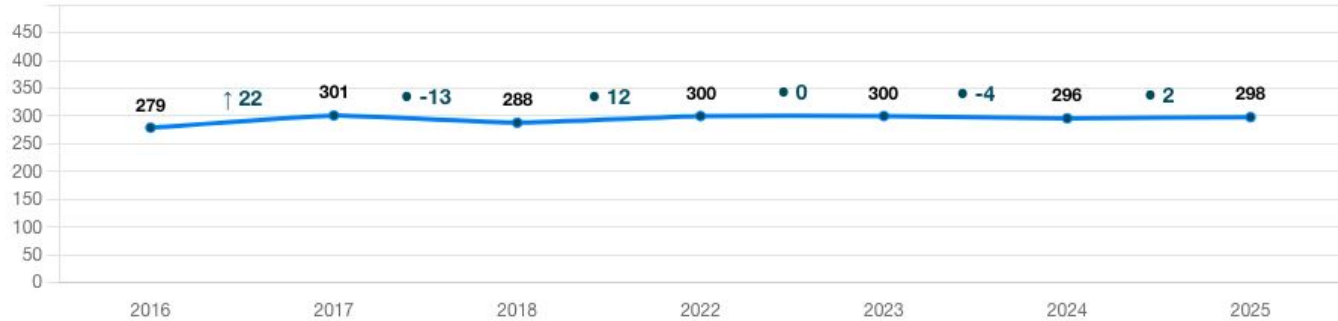
Resultados Académicos

SIMCE 4° BÁSICO

Lenguaje y Comunicación: Lectura

Nivel: 4° básico

Puntajes promedio y variación entre años



Comparación con establecimientos de similar GSE



La diferencia con
establecimientos del mismo
GSE es:

▲ +14 pts

Puntos

Matemática

Nivel: 4° básico

Puntajes promedio y variación entre años



Comparación con establecimientos de similar GSE



La diferencia con
establecimientos del mismo
GSE es:

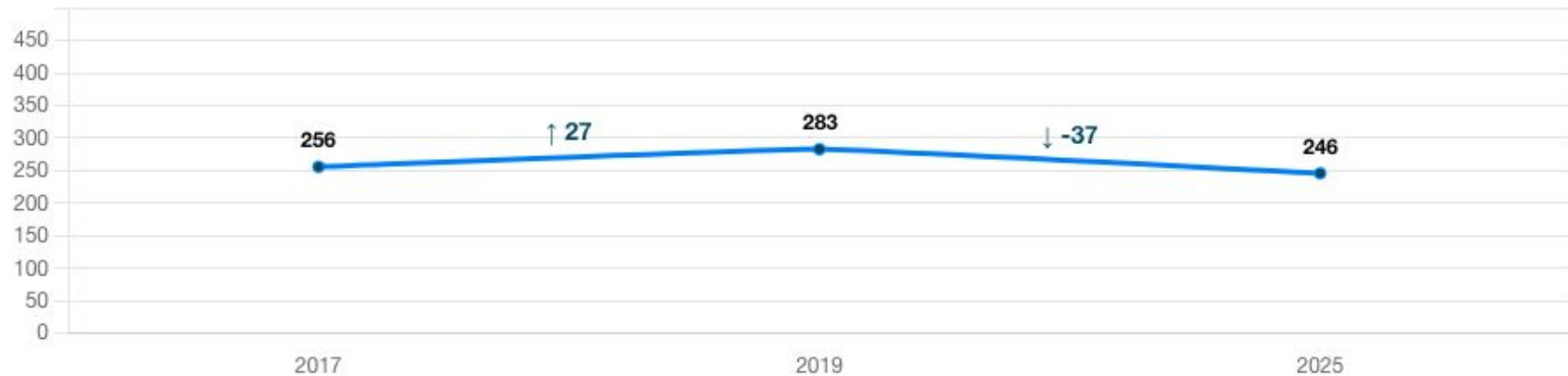
 **+13 pts**

Puntos

Lengua y Literatura: Lectura

Nivel: 8° básico

Puntajes promedio y variación entre años



Comparación con establecimientos de similar GSE



La diferencia con
establecimientos del mismo
GSE es:

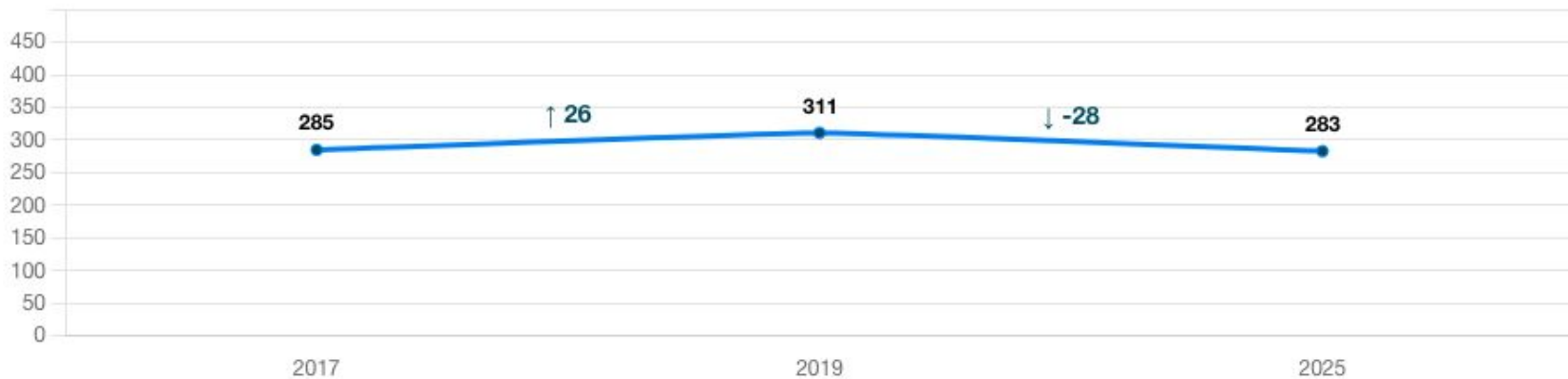
 **-4 pts**

Puntos

Matemática

Nivel: 8° básico

Puntajes promedio y variación entre años



Comparación con establecimientos de similar GSE



La diferencia con establecimientos del mismo GSE es:

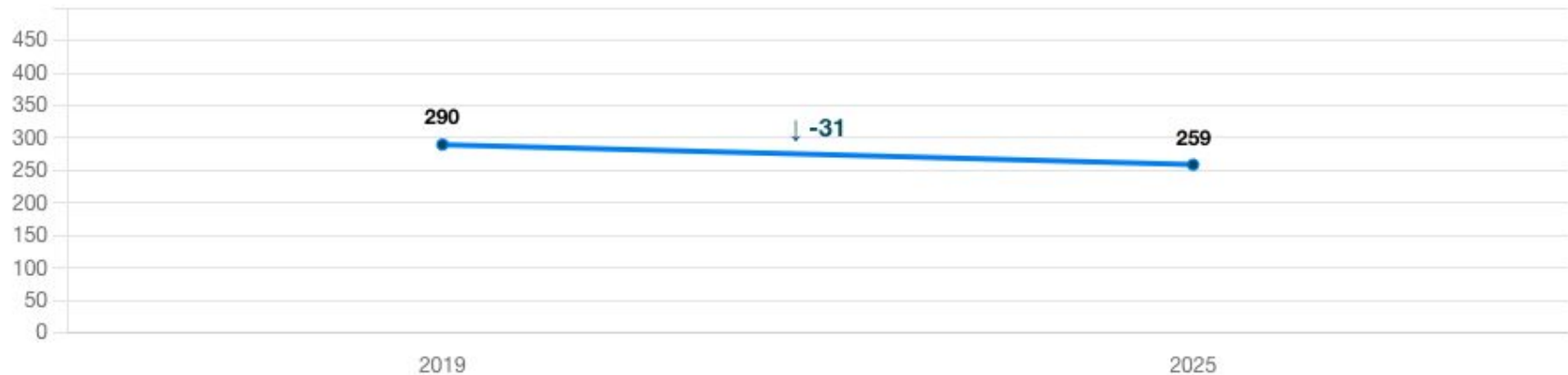
▼ -4 pts

Puntos

Historia, Geografía y Ciencias Sociales

Nivel: 8° básico

Puntajes promedio y variación entre años



Comparación con establecimientos de similar GSE



La diferencia con establecimientos del mismo

GSE es:

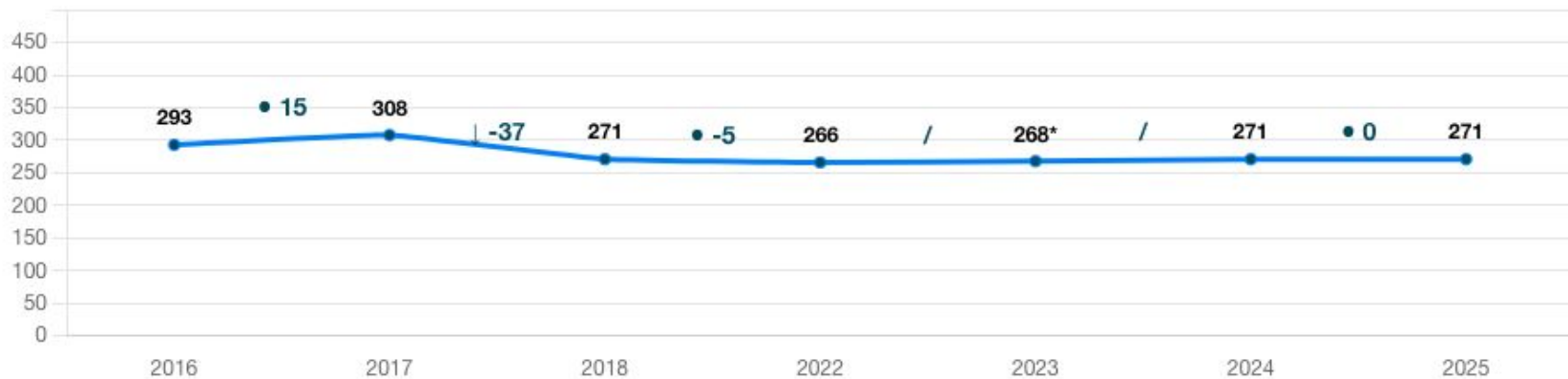
 **-3 pts**

Puntos

Lengua y Literatura: Lectura

Nivel: II medio

Puntajes promedio y variación entre años



Comparación con establecimientos de similar GSE



La diferencia con establecimientos del mismo GSE es:

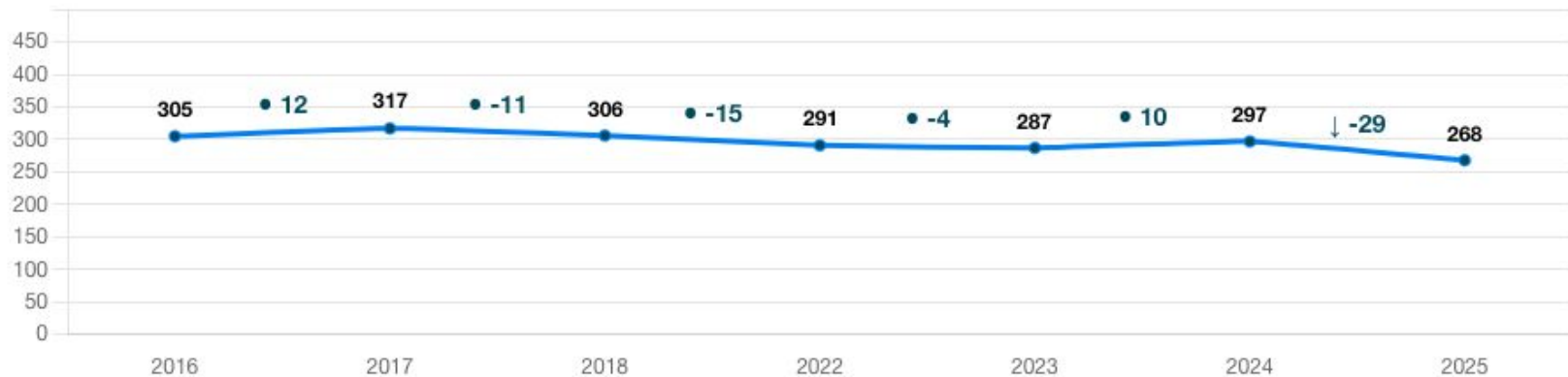
▲ +1 pts

Puntos

Matemática

Nivel: II medio

Puntajes promedio y variación entre años



Comparación con establecimientos de similar GSE



RESULTADOS PAES

	2022	2023	2024	2025	PROM
Competencia Lectora	695,0	667,4	615,9	646,2	656,1
Competencia Matemática	585,7	715,5	668,6	684,8	663,7
Historia y Ciencias Sociales	537,7	537,4	514,5	601,2	547,7
Ciencias	535,0	527,7	529,8	499,3	523,0
M2	437,7	422,0	471,9	442,5	443,5
Prom CL y M1	640,4	691,5	642,3	668,0	660,5
NEM				693,8	
RANKING				701,8	

LISTA DE SELECCIONADOS EN PROCESO CENTRALIZADO DE POSTULACIÓN

Carrera	Universidad
Derecho	Universidad de Chile
Ingeniería Civil Informática	Universidad de Viña del Mar
Educación Diferencial	Universidad de Concepción
Historia	Pontificia Universidad Católica de Chile
Derecho	Universidad Austral de Chile
Odontología	Universidad Andrés Bello
Ingeniería Comercial	Universidad de Chile
Enfermería	Universidad San Sebastián

LISTA DE SELECCIONADOS EN PROCESO CENTRALIZADO DE POSTULACIÓN

Carrera	Universidad
Gastronomía	Inacap Coyhaique
Derecho	Universidad Andrés Bello
Odontología	Universidad Autónoma de Chile
Ingeniería Comercial	Universidad Andrés Bello
Medicina	Universidad Católica de Temuco
Arquitectura + Ing. Civil Industrial	Universidad Adolfo Ibáñez
Ingeniería en Agronegocios	Universidad de Santiago de Chile
Pedagogía en Inglés	Universidad Católica de Temuco

Carrera	Universidad
Ingeniería Civil en Minas	Universidad Católica de Valparaíso
Psicología	Universidad Andrés Bello
Curso de Buceo Autónomo	Institución particular
Medicina Campo Clínico Valdivia	Universidad Austral de Chile
Ingeniería Comercial	Universidad Federico Santa María